

DESIGNER I USB





GEWOON ONGELOOFLIJK

Wanneer u van naaien houdt, is de Husqvarna Viking Designer® I USB – één van de meest geavanceerde naai- en borduurmachines voor thuisgebruik – écht iets voor u.

De Designer I USB is fantastisch en heeft allerlei nieuwe eigenschappen en steken die door klanten als u zijn aangedragen. En het mooie is dat het onderzoek en de ontwikkeling gewoon doorgaan.

De Designer I USB is voorzien van alle moderne snufjes om het naaien nóg leuker te maken. Ook naaisters die momenteel over een Designer I beschikken, kunnen met een snelle en gemakkelijke upgrade gebruikmaken van de nieuwste technologieën.

Met die optie en met een moderne Designer I USB voor u, zult u het vast wel met ons eens zijn – de Husqvarna Viking Designer I USB is gewoon ongelooflijk!



DE
EVOLUTIETHEORIE
VOLGENS
HUSQVARNA VIKING

We leven in een wereld die voortdurend aan verandering onderhevig is. Wat vandaag in de mode is, is morgen hopeloos ouderwets. Daarom hebben we de Designer I USB ontwikkeld, een naai- en borduurmachine die bij de tijd blijft.



Door middel van de nieuwe USB-poort kunt u uw borduurmotieven en stekencombinaties gemakkelijk opslaan. De mogelijkheden voor het kiezen van borduurmotieven zijn oneindig. De huidige technologie geeft de Designer I USB en u een totaal nieuwe vrijheid voor naaien en borduren. Dit is Husqvarna Vikings moderne versie van de evolutietheorie.

HET EXCLUSIEVE SENSOR SYSTEEM



Eén van de meest verbazingwekkende eigenschappen van de Designer I USB is het Exclusieve Sensor Systeem, ESS.

De exclusieve sensorgestuurde persvoetlichter, de sensorgestuurde draaipositie en de sensorgestuurde persvoetdruk registreren de dikte van de stof en passen zich hieraan aan. U hebt voortdurend beide handen vrij om de stof te geleiden en het draaien van de stof bij hoeken is kinderspel.



EXCLUSIEVE SENSORGESTUURDE PERSVOETLICHTER

De naaivoet beweegt automatisch omhoog en omlaag wanneer u begint of stopt met naaien. De extra hoge positie is onontbeerlijk bij het geleiden van dikke stoffen en quilts.

EXCLUSIEVE SENSORGESTUURDE DRAAIPOSITIE

Stop met de naald in de stof; de naaivoet registreert de stofdikte en gaat zo ver omhoog als nodig om gemakkelijk te kunnen draaien. U hebt beide handen vrij om de stof te geleiden of te draaien.

EXCLUSIEVE SENSORGESTUURDE PERSVOETDRUK

De persvoet registreert automatisch de stofdikte en beweegt moeiteloos over naden en stoffen van verschillende dikte met een gelijkmatige druk voor een perfect stoftransport.

SELECTEERBARE DRAADAFSNIJDER

Juist alle exclusieve eigenschappen van de Designer I USB bij elkaar maken hem zo speciaal. Het Sensor Systeem, de Naaigids, maar ook kleine details als de selecteerbare draadafsnijder zorgen ervoor dat u gemakkelijk, snel en met heel veel plezier kunt naaien.



Selecteer uw stof en de naaitechniek in de Naaigids.

HET BESTE INSTRUMENT IS INGEBOUWD

De exclusieve Husqvarna Viking Naaigids is van onschatbare waarde, wat u ook naait. Het is heel eenvoudig: geef aan met welke stof u werkt en wat u wilt gaan doen. De Naaigids stelt automatisch de meest geschikte steek in met bijbehorende steekbreedte en -lengte, draadspanning, naaisnelheid, sensorgestuurde persvoetdruk en geeft advies over de te gebruiken naaivoet en naald.

Met de gepatenteerde Naaigids naait u sneller dan ooit en is het resultaat perfect, welke stof u ook gebruikt – van de fijnste zijde tot het dikste leer.

TOUCH-ON KLEURENSCHERM

Een simpele aanraking is alles wat nodig is op het Designer I USB touch-on kleurenscherm. Kies met uw vingertop of met de Stylus een steek, borduurmotief of techniek. Uw geselecteerde steek verschijnt op het scherm in de werkelijke naairichting. Wanneer u borduurt met de Designer I USB, ziet u uw ontwerp voordat u begint in full color op het scherm.

De Designer I USB beschikt over 20 menu's met meer dan 700 verschillende steken, inclusief Omnimotion en Pictogram, pictogramelementen voor onbeperkte naaimogelijkheden. De machine heeft 15 ingebouwde permanente geheugens voor het opslaan van uw favoriete steken- en lettercombinaties.

Het grote touch-on kleurenscherm toont ook aanbevelingen in een speciaal helpmenu, waarin u alles te weten komt voor succesvol naaien.



Husqvarna Viking borduurmotievencollectie 114, "Classic Fashion", motief #7.



Borduurmotieven van de optionele borduurmotievencollectie 127, "Kitchen and Garden" van Margit Grimm.

De Mega borduuring, 360 x 150 mm.

BORDUREN LUKT ALTIJD

De Husqvarna Viking Designer I USB is een naaimachine én een borduurmachine, en biedt u oneindige mogelijkheden om uw creativiteit en persoonlijke stijl te ontwikkelen. De transporteur wordt automatisch verzonken wanneer u de borduureenheid aanschuift.

Met onze uitgebreide borduurmotievencollecties zult u nooit verlegen zitten om een borduurmotief. Wanneer u iets zeer origineels wilt maken, kunt u een van de optionele Husqvarna Viking 3D Professional borduur softwareprogramma's gebruiken. Deze zijn eenvoudig te gebruiken op de computer en bieden u onbeperkte mogelijkheden voor het ontwerpen, op maat maken, aanpassen en digitaliseren van borduurmotieven.






PERSOONLIJK TINTJE

De Designer I USB heeft een ingebouwd Customizing programma in kleur waarmee u motieven kunt combineren op het grote touch-on kleurenscherm. Combineer motieven en letters om iets zeer persoonlijks te maken en sla het geheel op een Husqvarna Viking USB-borduurstick op voor toekomstige projecten.

Net als alle andere eigenschappen is het ingebouwde Customizing programma in kleur eenvoudig in het gebruik door de pop-up instructies die op het grote touch-on kleurenscherm verschijnen.



HUSQVARNA VIKING DESIGNER I USB

– ALLE FINESSES

EXCLUSIEVE SENSOR SYSTEEM

EXCLUSIEVE SENSOR-GESTUURDE PERSVOETLICHTER

De naaivoet beweegt automatisch omhoog en omlaag bij elke naaitechniek. Vier posities: omlaag, draaipositie, omhoog, extra hoog. Zo hebt u uw handen vrij om de stof te geleiden.

EXCLUSIEVE SENSOR-GESTUURDE DRAAIPOSITIE

Stop met de naald in de stof; de naaivoet registreert de stofdikte en gaat zover omhoog als nodig om gemakkelijk te kunnen draaien, appliceren of quilten.

EXCLUSIEVE SENSOR-GESTUURDE PERSVOETDRUK

De persvoetdruk wordt automatisch aangepast aan de stofdikte voor een perfect, gelijkmatig stoftransport.

EXCLUSIEVE NAAIGIDS

Geef aan met welke soort stof u werkt en wat u wilt gaan doen en de Naaigids stelt automatisch de meest geschikte steek in met bijbehorende steekbreedte en -lengte, draadspanning, naaisnelheid en persvoetdruk. U ziet de steek, de beste naaivoet en de beste naald voor de gekozen stof en techniek. Schakel de Naaigids uit voor speciale technieken.

TOUCH-ON KLEURENSCHERM

Eén aanraking met uw vingertop is voldoende. Bekijk de borduurmotieven in kleur voordat u ze naait.

INCLUSIEF DRIE BORDUURRINGEN

Maak motieven in drie verschillende borduurringen. Borduur motieven in de Standaard borduurring, 100 x 100 mm, de Designer borduurring, 240 x 150 mm of de Mega borduurring, 360 x 150 mm zonder ze te verplaatsen.

HUSQVARNA VIKING USB-BORDUURSTICK

Bewaar uw motieven op een speciale Husqvarna Viking USB-borduurstick, die is inbegrepen bij de Designer I USB en sla maximaal twaalf diskettes met motieven op! Breng uw motieven over van uw pc op de Husqvarna Viking USB-borduurstick met behulp van de meegeleverde 3D Disk Manager software.

INGEBOUWD CUSTOMIZING PROGRAMMA IN KLEUR

Combineer en schik motieven en letters direct op het touch-on kleurenscherm. Bewaar motieven op de Husqvarna Viking USB-borduurstick voor toekomstig gebruik.

EXCLUSIEVE SELECTEERBARE DRAADAFSNIJDER

Met één druk worden boven- en onderdraad afgesneden, wordt de bovendraad naar de onderkant van de stof getrokken en wordt de naaivoet omhoog gezet. Automatisch afsnijden van de bovendraad bij kleurwisselingen tijdens het borduren. Automatisch afsnijden van boven- en onderdraad na borduren, knoopsgaten, afwerken, enz. Programmeer de selecteerbare draadafsnijder voor automatisch afsnijden aan het eind van een stekenprogramma. Druk op de selecteerbare draadafsnijder tijdens het naaien of programmeer hem voor automatisch afsnijden aan het eind van een geprogrammeerde stekenreeks.

EERST ZIEN, DAN NAAIEN

De steken verschijnen op het touch-on kleurenscherm in de richting waarin ze worden genaaid. Iedere wijziging die u maakt, wordt onmiddellijk getoond en er wordt een naaivoet aanbevolen.

INCLUSIEF QUICKFONT PLUS

Onbepaalde borduurlettertypen. Creëer een borduurlettertype van elk true-type lettertype in uw pc.

KWALITEIT UIT ZWEDEN

Husqvarna Viking ontwerpt en produceert al meer dan 130 jaar kwalitatief hoogwaardige naai- en borduurmachines en ontwikkelt daarbij ook nog eens de nieuwste technieken.

FIX-FUNCTIE

Druk op FIX om een steek te stoppen en direct af te werken met kleine voor- en achterwaartse steekjes. Programmeer FIX voor het direct afwerken van een stekenprogramma.

STOP-FUNCTIE

Druk op STOP om een steek of stekenprogramma te stoppen en automatisch af te hechten. Ideaal voor het met één steek doorknopen van quilts.

EVEN OF CONSTANT ACHTERUITNAAIEN

Druk op ACHTERUIT om een willekeurige steek ter afwerking achteruit te naaien. Druk tweemaal op ACHTERUIT om constant achteruit te naaien.

AANPASSEN NAAISNELHEID

Druk op SNELHEID om een van de vijf naaisnelheidsmogelijkheden te kiezen afhankelijk van uw naaiproject en vaardigheid. Ideaal voor beginnende naaisters.

NAAIEN ZONDER VOETPEDAAL

Druk op START/STOP om het naaien of borduren te starten of te stoppen. Ideaal voor lange stekenreeksen op een gelijkmatige snelheid, zodat u zich op uw project kunt concentreren. Ideaal voor naaisters met fysieke beperkingen.

NAALDSTOP OMHOOG/OMLAAG

Zet de naald omhoog of omlaag voor draaien, appliceren en meer. Druk op het voetpedaal of de functietoets om de naald omhoog of omlaag te zetten.

HERSTART STEKEN

Druk op Herstart steken om te beginnen met naaien aan het begin van een steek of een stekenprogramma. Alle steekinstellingen blijven behouden.

VOLLEDIG AUTOMATISCHE DRAADSPANNING

De meest ideale draadspanning voor naaien en borduren wordt automatisch ingesteld. Schakel de automatische draadspanning uit voor speciale technieken.

TWEE INGEBOUWDE GARENPENNEN

Horizontale en verticale draadtoevoer voor tweelingnaalden, speciaal naaien en doorstiktechnieken. Eenvoudig spoelen tijdens het naaien of borduren.

TWEELINGNAALDBESCHERMING

Geef de breedte van de tweelingnaald aan en de maximale steekbreedte voor iedere willekeurige steek wordt automatisch ingesteld.

EENVOUDIG INRIJGEN EN AUTOMATISCHE DRAADINSTEKER

SNEL SPOELN

Spoel rechtstreeks vanaf de naald, uithalen en opnieuw inrijgen behoren tot het verleden.

KLEMVRIJE GRIJPER

Geen verknopingen van garen.

SMEERVRIJ

Geen olie betekent geen vlekken op de stof.

BOVEN- EN ONDERDRAADSENSOR

De Designer I USB stopt met naaien en waarschuwt als de draad op of gebroken is.

KLIK-KLAAR NAAIVOETEN

Verwissel de naaivoet snel en gemakkelijk.

EXCLUSIEVE ÉÉN-STAPS KNOOPSGATSENSORVOET EN PBB

Met de één-staps knoopsgatensorvoet naait u keer op keer perfecte knoopsgaten. Perfect uitgebalanceerde knoopsgaten (PBB); met de exclusieve één-staps knoopsgatensorvoet worden beide rupsen in dezelfde richting genaaid voor een uitgebalanceerd professioneel knoopsgat.

20 SPECIALE STEKENMENU'S MET RUIM 700 STEKEN

Elke gewenste steek onder handbereik voor eindeloze, creatieve mogelijkheden. Directe steekkeuze. Programmeer van menu tot menu met slechts één druk op het scherm.

STYLUS

Gebruik uw Stylus voor het gemakkelijker kiezen van steken op uw touch-on kleurenscherm.

PICTOGRAMMEN BORDUREN

35 programmeerbare pictogram-elementen voor het creëren van originele, decoratieve steken en het borduren van pictogrammen.

VERLENGING

Vergroot of verklein de maatlengte van decoratieve cordonsteken en pictogram-elementen met verlenging. De stekendichtheid blijft hetzelfde.

OMNIMOTION- EN SCHULPSTEKEN

Door het zijwaartse transport kunt u tot 36,5 mm brede decoratieve steken en schulpsteken maken. Grote Omnimotion schulpstanden en kleine, delicate schulpstandjes als prachtige afwerking van al uw projecten.

4-RICHTINGEN STEKEN

Vijftien verschillende steken kunnen in 4 richtingen worden genaaid voor stoppen en verstellen.

8-RICHTINGEN STEKEN

De rechte steek en de versterkte rechte steek kunnen in 8 verschillende richtingen worden genaaid, zonder de stof te draaien. Programmeer samen met andere steken voor grote, decoratieve randen en versieringen.

MIJN STEKEN MENU

Sla uw favoriete steken of stekenprogramma's op in uw persoonlijke menu om ze altijd weer te kunnen gebruiken.

SPECIALE TECHNIKEN

Kies Menu V voor speciale technieken zoals naaien uit de vrije hand, meanderen, enz.

EENVOUDIG PROGRAMMEREN

Bekijk de steken- en/of lettercombinaties horizontaal wanneer u ze programmeert. Programmeer een FIX-commando en de selecteerbare draadafsnijder voor automatisch afsnijden aan het eind van de reeks. Druk op herhalen om de steken te zien in de richting waarin ze worden genaaid. Bewaar de stekencombinaties in Mijn Steken.

PERMANENTE GEHEUGENS

15 permanente geheugens, elk bevat 62 steken voor steken- en/of letterprogramma's, met een maximum van in totaal 930 steken.

25 NAALDPOSITIES

Stel de exacte naaldpositie in voor doorstikken, ritsen inzetten, quilten, speciale technieken en optionele naaivoeten. Bekijk op het touch-on kleurenscherm hoe de naaldpositie verandert.

INSTELBARE STEKBBREEDTE EN -LENGTE

Stel de steekbreedte in van 0-6 mm en voor Omnimotion steken tot 36,5 mm. Stel de steeklengte in van 0-6 mm voor speciaal naaien.

SPIEGELEN

Spiegel steken en/of stekenprogramma's in de lengte of in de breedte voor onbeperkte creatieve mogelijkheden.

HELP

HELP vertelt u alles wat u moet weten om te naaien. Informeert over de beste naald (soort en

afmeting), versteviging, geeft tips voor het naaien van knoopsgaten en nog veel meer.

SCREENSAVER OPTIE

ERGONOMISCH ONTWERP: TOUCH-ON KLEURENSCHERM

Handig inrijgen, eenvoudig spoelen en plaatsen van de spoel. Alle instellingen onder handbereik door de ergonomisch geplaatste functietoetsen en het touch-on kleurenscherm. Aluminium casco uit één stuk, licht in gewicht, sterk, duurzaam en trillingsvrij. Ergonomisch ontworpen voetpedaal met zelfoprollend snoer.

GROOT WERKVLAK

Groot werkvlak binnen de vrije arm; geeft voldoende ruimte bij quilten en extra grote naaiprojecten. Door de extra lange vrije arm is het naaien van mouwen en broekspijpen heel eenvoudig.

INGEBOUWDE LINIAAL

Ingebouwde liniaal voor snel opmeten. Zowel in inches als in centimeters.

AANSCHUIFBARE ACCESSOIRESDOOS

De accessoiresdoos kan eenvoudig aan- en afgeschoven worden en biedt plaats aan spoeltjes, optionele naaivoeten, naalden, enz. Alles direct onder handbereik.

BESCHERMKAP

Uw Designer I USB en de accessoires worden tijdens het opbergen of tijdens transport beschermd door een fraaie, lichtgewicht beschermkap.

DUBBELE VERLICHTING

De dubbele verlichting verlicht het hele naaigebied en het gedeelte vlak boven de naald.

BORDUUREIGENSCHAPPEN

AANSCHUIFBARE BORDUUREENHEID

Direct klaar om te borduren. Groot werkvlak.

AUTOMATISCH VERZINKEN TRANSPORTEUR

De transporteur gaat automatisch omhoog en omlaag voor naaien, borduren en speciale technieken.

SENSORGESTUURDE PERSVOETDRUK

De borduurvoet glijdt moeiteloos over verschillende stofdiktes en eerder genaaide borduursteken.

DRIE BORDUURRINGEN EN PLAATSINGSSJABLONEN

Standaard borduurring voor het borduren van motieven tot 100 x 100 mm. Designer borduurring voor motieven tot 240 x 150 mm. Mega borduurring voor motieven tot 360 x 150 mm. Optionele borduurringen verkrijgbaar, waaronder de Mini borduurring (spring), de Borduurring (spring), de Medium borduurring, de Do All Quilter's borduurring, en de Doorlopende borduurring.

INCLUSIEF BORDUURMOTIEVEN

Op de meegeleverde Husqvarna Viking USB Embroidery Stick staan schitterende borduurmotieven voor diverse borduurringen, van de Standaard borduurring tot de Mega borduurring. Hij beschikt over de Designer voorbeeldencollectie en borduurmotievencollectie 114 "Classic Fashion". Er zijn ook drie lettertypen inbegrepen; Clarendon, Palace Script en Calligraphia voor het maken van monogrammen, letters en cijfers. Het voorbeeldboekje toont de borduurmotieven op ware grootte en vermeldt garenkleuren met nummers.

RIJGEN IN DE BORDUURING

Gebruik FIX om de stof rond het borduurgebied aan de versteviging te rijgen, zodat speciale stof niet in de borduurring hoeft te worden gespannen.

BORDUURMOTIEF IN BORDUURING VERPLAATSEN

Gebruik uw positioneertoetsen voor het exact plaatsen van borduurmotieven.

VERGROTEN EN VERKLEINEN

Maak het motief direct op het touch-on kleurenscherm met behulp van de iconen snel groter of kleiner.

BEKIJK HET MOTIEF, DE KLEUREN EN DE PLAATS

Met het afmetingscontrole-icoon kunt u exact zien waar het borduurmotief op de stof wordt geborduurd en hoe groot het is.

KLEURENSTOP

De Designer I USB stopt met naaien, waarschuwt en snijdt de bovendraad automatisch af bij kleurwisselingen.

BORDUURMOTIEF DOORLOPEN

Doorloop uw borduurmotief kleur-voor-kleur of steek-voor-steek en ga voor- of achteruit naar een deel van uw motief of om delen van uw motief te borduren. De cursor op het scherm geeft exact de naaldpositie in het borduurmotief aan zodat u precies kunt zien hoever het borduren is of om eenvoudig de plaats te bepalen waar u weer wilt beginnen met borduren.

EENVOUDIG BORDUREN IN ÉÉN KLEUR

Met de STOP-toets kunt u kleurstops herroepen en in één kleur borduren of ton-sur-ton.

DECORATIEVE STEKEN IN DE BORDUURING

Naai decoratieve steken in de borduurring voor steekranden, frames, kaders, enz.

PLAATSINGSSJABLOON

Plaatsingssjabloon inbegrepen. Neem het motief over op het plaatsingssjabloon en markeer de plaats van het motief op de stof.

BORDUURSNELHEID

Computergeregelde snelheid voor een perfecte steekkwaliteit. Stel de snelheid handmatig in bij het gebruik van speciale garens.

OPTIONELE HUSQVARNA VIKING BORDUURMOTIEVEN-COLLECTIE OP CD

Hoogkwalitatieve borduurmotieven ontworpen door toonaangevende naai-experts.

HUSQVARNA VIKING EMBROIDERY WEB SHOP

Duizenden borduurmotieven te bestellen via uw Husqvarna Viking dealer of te downloaden via internet, 24 uur per dag.

OPTIONELE HUSQVARNA VIKING 3D PROFESSIONAL BORDUURSOFTWARE

Zeer geavanceerd maar toch gemakkelijk te gebruiken. Koop per module of als compleet systeem; het Husqvarna Viking 3D Professional systeem. Husqvarna Viking levert modules die borduursters de mogelijkheid geven in een eigen tempo hun creativiteit te vergroten.

Download de gratis instructies voor het tafellaken, de servetten en de blouse met traditioneel borduurwerk van www.husqvarnaviking.com.





“MIJN BESTE AANKOOP OOIT”

Sari Andersson, Sweden

“Naaien is altijd al mijn passie geweest. De Husqvarna Viking Designer I USB is zó gebruikersvriendelijk dat ik me nu kan richten op mijn creativiteit. De Designer I USB is de machine voor mij en mijn naaiwerk.”



WELKOM IN ONZE WERELD VAN NAAIEN

Onze enthousiaste en vakkundige Husqvarna Viking dealers helpen ons bij het verspreiden van kennis, ervaring en inspiratie aan naai-enthousiastelingen over de hele wereld. De eerste stap om lid te worden van onze familie is een bezoek te brengen aan uw Husqvarna Viking dealer, voor een demonstratie van de Designer I USB en meer informatie over wat deze machine voor u kan betekenen.

Probeer het zelf en ervaar de ongelooflijke Designer I USB.

Volg een cursus bij de deelnemende Husqvarna Viking dealers en leer nog meer over de Designer I USB. Of kies een andere cursus die bij uw naai-interesses aansluit. Leer nieuwe technieken en maak nieuwe vrienden om ideeën mee te delen. Ook vindt u handige tips, advies en naai-instructies op onze website www.husqvarnaviking.com.



MEER VAN HUSQVARNA VIKING

De Designer I USB is de ultieme borduurmachine voor thuisgebruik. Met optionele borduur softwareprogramma's, borduurmotieven, borduurringen en andere accessoires zijn uw creatieve mogelijkheden onbeperkt.

BORDUUR SOFTWAREPROGRAMMA'S

Maak uw borduurmotief uniek en speciaal met het Husqvarna Viking 3D Professional borduursysteem.

- 3D Embroidery Studio voor het combineren van borduurmotieven, het toevoegen van letters, frames, kaders en nog veel meer.
- 3D Digitizing voor het maken van uw eigen motieven van Clip Art, afbeeldingen, tekeningen of foto's.
- 3D Stitch Editor voor het bewerken en wijzigen van de afmetingen van bestaande motieven.
- 3D PictureStitch om uw foto's automatisch om te zetten in borduurmotieven.
- 3D Cross Stitcher voor het maken van de prachtigste kruissteekmotieven.

VAN MINI TOT MEGA TOT DOORLOPEND

Husqvarna Viking introduceert elk jaar vele nieuwe borduurmotievencollecties. Er zijn duizenden motieven verkrijgbaar bij uw Husqvarna Viking dealer of te downloaden via internet op www.husqvarnaviking.com. Onbeperkte ontwerpmogelijkheden met de Designer I USB en een variëteit aan borduurringen; van de optionele Mini borduurring, voor motieven tot 40 x 40 mm tot de Mega borduurring, voor motieven tot 150 x 360 mm. Of borduur oneindige motieven en randen met de optionele Doorlopende borduurring.

ACCESSOIRES EN INFORMATIE

De Designer I USB is een ongelooflijke naai- en borduurmachine. Met het uitgebreide assortiment Husqvarna Viking accessoires naait u snel, gemakkelijk en met heel veel plezier. Meer informatie over de accessoires vindt u in de Gebruiksaanwijzing Accessoires, die verkrijgbaar is bij uw Husqvarna Viking dealer of op onze website, www.husqvarnaviking.com.

ACCESSOIRESSET PER TECHNIEK

Wanneer u geïnteresseerd bent in een speciale naaitechniek, kunt u beginnen met uw Designer I USB en een Husqvarna Viking accessoireset. Elke set bevat speciale naaivoeten en instructies zodat u snel en gemakkelijk aan de slag kunt. Of u nu een passie koestert voor heirloom, quilten, woningdecoratie of kledingdecoratie, er ligt altijd een set op u te wachten bij uw Husqvarna Viking dealer.





Voor meer informatie over onze producten en accessoires, bezoek uw Husqvarna Viking dealer of kijk op onze website www.husqvarnaviking.com.

 **Husqvarna**

VIKING